

42

UniBinder 120

L'UniBinder 120 dispone dei più recenti sistemi di rilegatura per documenti. Basato sul comprovato Unibind Resin SteelBinding system, abbiamo inserito un'ulteriore elemento di crimpatura per dare la finitura perfetta ogni volta. Progettato per l'uso d'ufficio, il sistema Unibind, combina l'ampia scelta di copertine UniCover con una macchina facile da usare. L'UniBinder 120 può rilegare documenti fino a 220 fogli, crimpando e raffreddando in pochi secondi; ideale per qualunque dimensione del vostro documento, in qualsiasi ufficio offrendo un risultato professionale ogni volta.



Performance

- L' UniBinder 120 può rilegare fino a 4 documenti contemporaneamente
- Rilega fino a 220 fogli.
- Economica: non occorre tempo di riscaldamento

Facile da usare


- Il lavoro è pronto in 3 semplici passaggi
- User-friendly
- Rilega in maniera automatica dopo aver rilevato il dorsetto
- Crimpatura manuale con finitura perfetta

Qualità

- Legame permanente super-strong
- Il movimento di crimpatura spinge la carta nella resina, in profondità per una qualità garantita
- Modifica i documenti in modo facile e veloce

Affidabilità

- Sempre pronto all'uso
- Senza manutenzione



UniBinder 120

Scopri-la!



RILEGA

Il riscaldamento è necessario per far scivolare meglio la carta nella resina grazie alla forza di gravità, e si solidificherà una volta raffreddata



CRIMPA

Il comparto di crimpatura regola il dorsetto metallico in base allo spessore del documento da rilegare per garantire una perfetta connessione




RAFFREDDA

Il comparto di raffreddamento permette alla resina di raffreddarsi e solidificarsi completamente

SPECIFICHE

- dimensioni: 490 x 335 x 345 mm
- 1 comparto di rilegatura (rilega 1-220 fogli)
- 1 comparto di crimpatura manuale (from 15 - 220)
- 1 vano raffreddamento
- peso: 8 kg
- 220-240 V~50 Hz
- 175 W
- CE certificato


COPERTINE




UniCover Hard



UniCover Flex & UniCover Spine




UniCover Soft

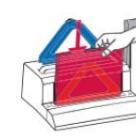


UniCover Wrapped, Mono, Duo & Panorama

ISTRUZIONI



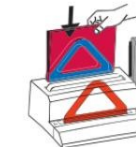
inserisci il documento nell' UniCover.



inizia il processo di rilegatura



Crimpa manualmente



termina con il processo di raffreddamento